



# آشنایی با تله فانل (سطلی) (قینی) (تولیدی شرکت رهااندیش کاوان)

تهیه و تنظیم  
دکتر زهرا تازرونی

---

مسوول فنی و تحقیقات، بخش کنترل بیولوژیک شرکت رهااندیش کاوان



تله عمومی برای استفاده از اغلب فرومون  
ها و جلب کننده ها

مناسب برای مناطقی با گرد و غبار زیاد

درب دارای دو رنگ سبز و زرد

قابل استفاده در مزرعه، باغ و گلخانه


تولید شده با بهترین مواد

مقاوم در برابر نور، رطوبت و اشعه UV

قابل استفاده مجدد



## اجزای تشکیل دهنده



درب بالایی تله



سبد توری فرومونی

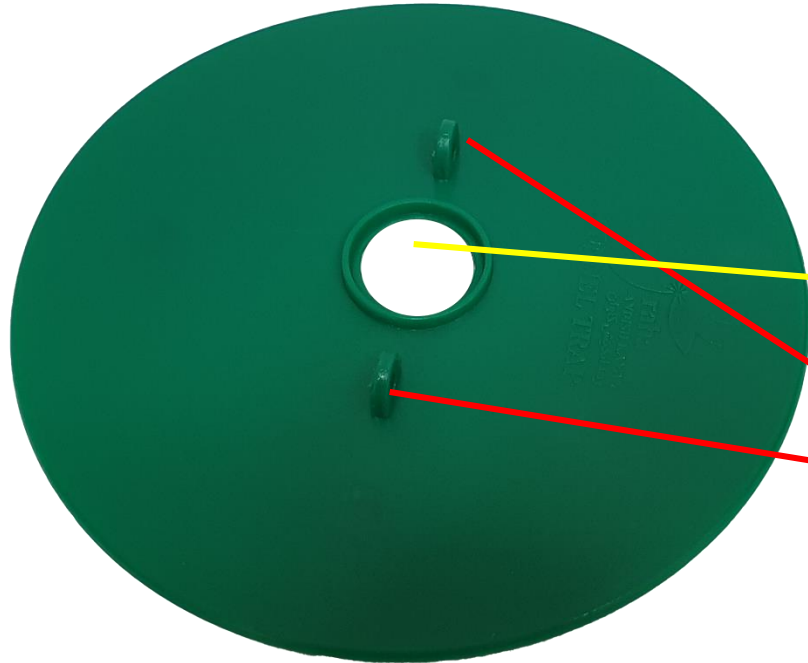


سطل (بدنه اصلی تله)



درب اصلی تله


## قسمت پشتی درب بالایی تله



محل قرار گیری سبد توری فرومونی


محل قرار گیری بند جهت آویزان کردن تله به شاخه گیاه

## قسمت شکمی درب بالایی تله




جهت اتصال به درب اصلی تله

چهار نقطه اتصال  
جهت اتصال به درب بالایی تله



نقاط اتصال و محکم شدن درب اصلی به  
سطل



قرار دادن فرمون در سبد توری فرمونی

بستن درب سبد توری فرمونی حاوی فرمون



قرار دادن سبد توری فرمونی در جایگاه مربوطه در درب بالایی تله



اتصال درب بالاي  
حاوی سبد توری  
فرومونی به درب  
اصلي تله



محکم شدن اتصال  
درب اصلی به بدنه  
سطلی (از طریق  
چفت شدن جایگاه  
های نشان داده  
شده)



تله آماده جهت استفاده






[www.rahaandish.net](http://www.rahaandish.net)

@rahabio

raha\_biologic

• ۲۱-۸۵۵۹۶



سپاس از توجه شما

